

# 学生在线学习操作手册

## 1.1 手机端登录

### 1. 下载学习通 APP

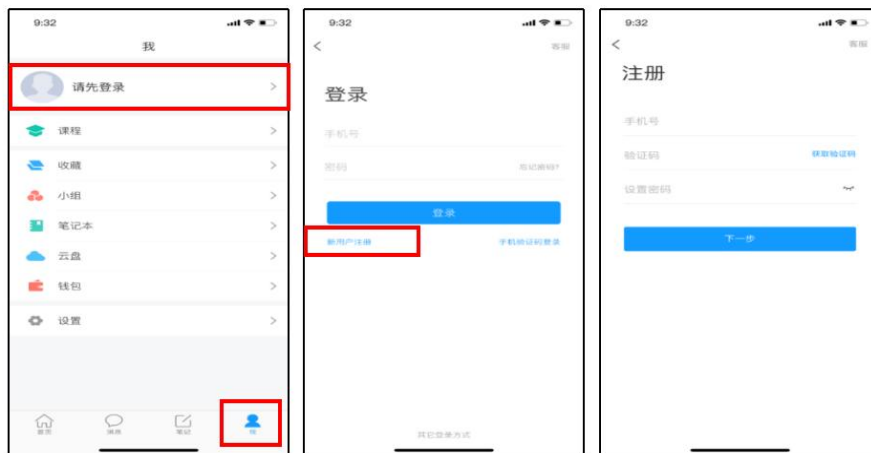
扫描右方二维码，下载超星学习通 APP。



### 2. 登录学习通

#### (1) 注册

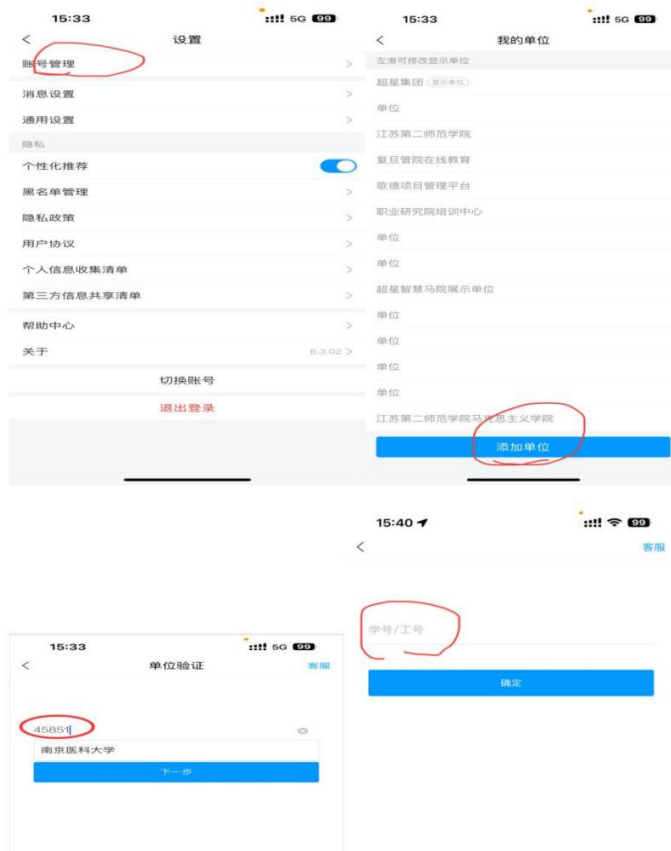
打开学习通，点击右下角的“我”，进入注册登录界面，选择“新用户注册”，输入



手机号并获取验证码。

## (2) 绑定单位信息

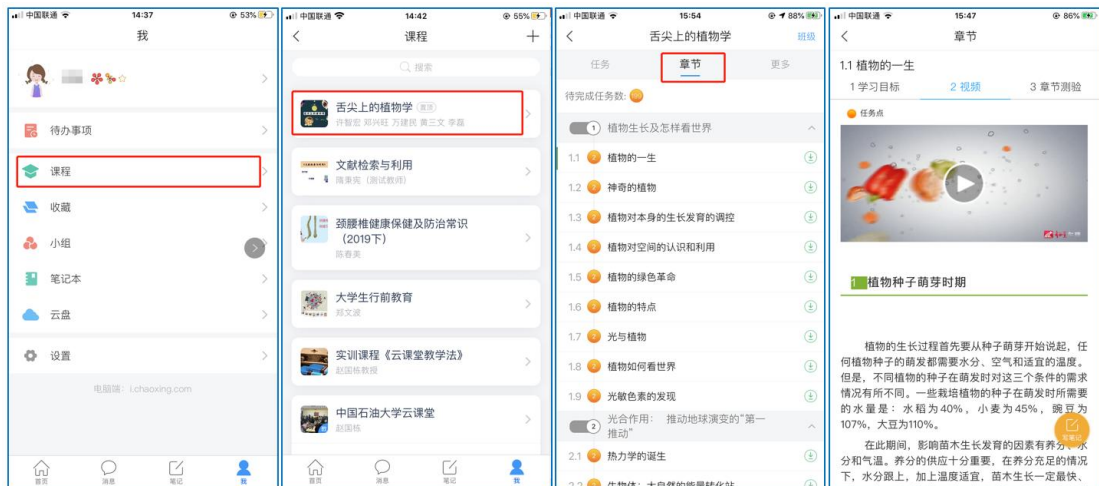
填写单位名称（45851 再选择南京医科大学）



注：绑定时，最后一步记得添加自己的学号

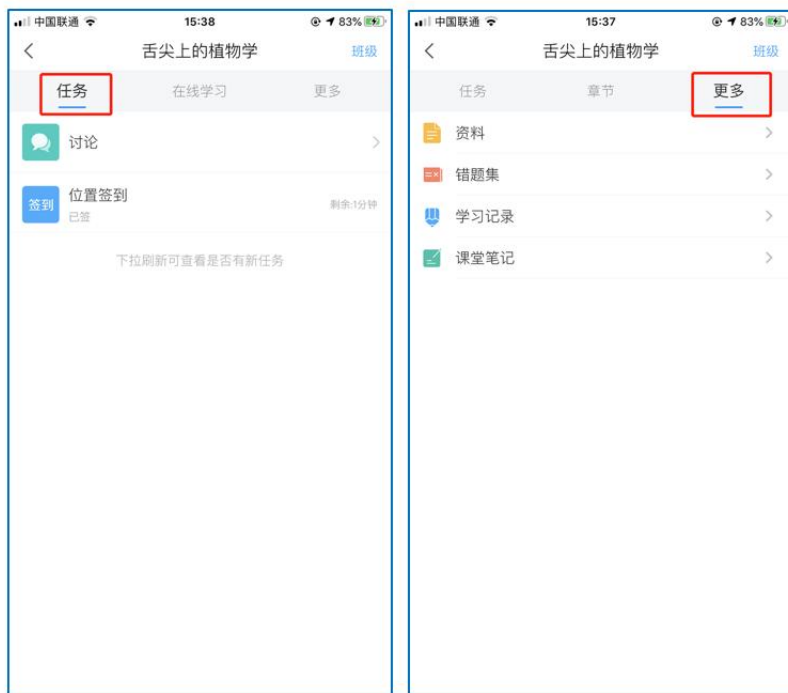
## 在线学习

点击底部菜单“我”—“课程”，可进入课程列表，再选择要学习的课程，即可进入课程详情，章节内容即为学习内容，在章节学习过程中可随时写笔记。



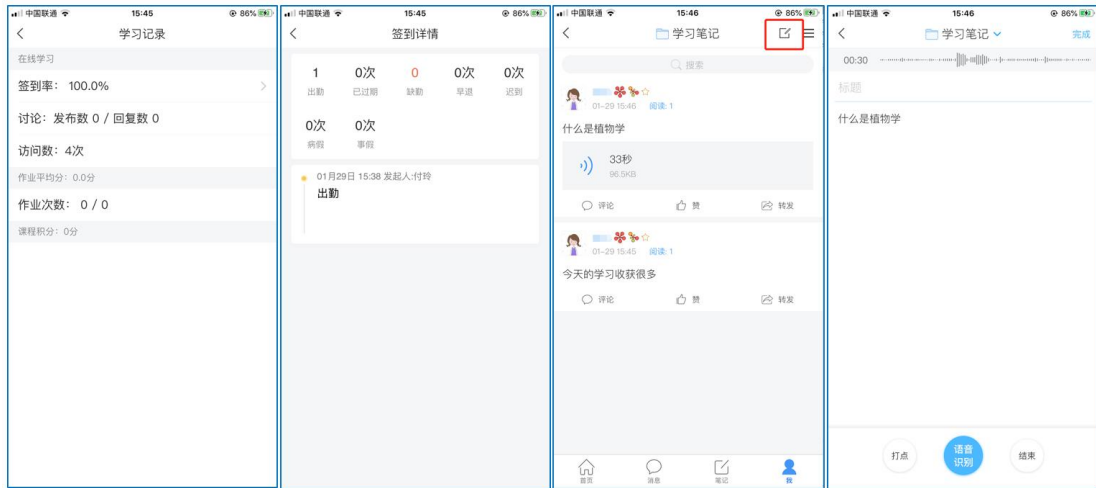
移动端课程学习

此外，点击“任务”，可查看老师发放的学习任务及各类通知，点击“更多”可  
查看老师准备的学习资料和这门课程的个人错题集。



移动端课程任务及更多

点击“学习记录”可查看自己的详细学习记录，点击“课堂笔记”（即章节右下  
角的“笔记”）进入课程学习笔记区，查看自己的笔记，除可写文字笔记外，还可  
以写语音笔记，随时记录学习要点。

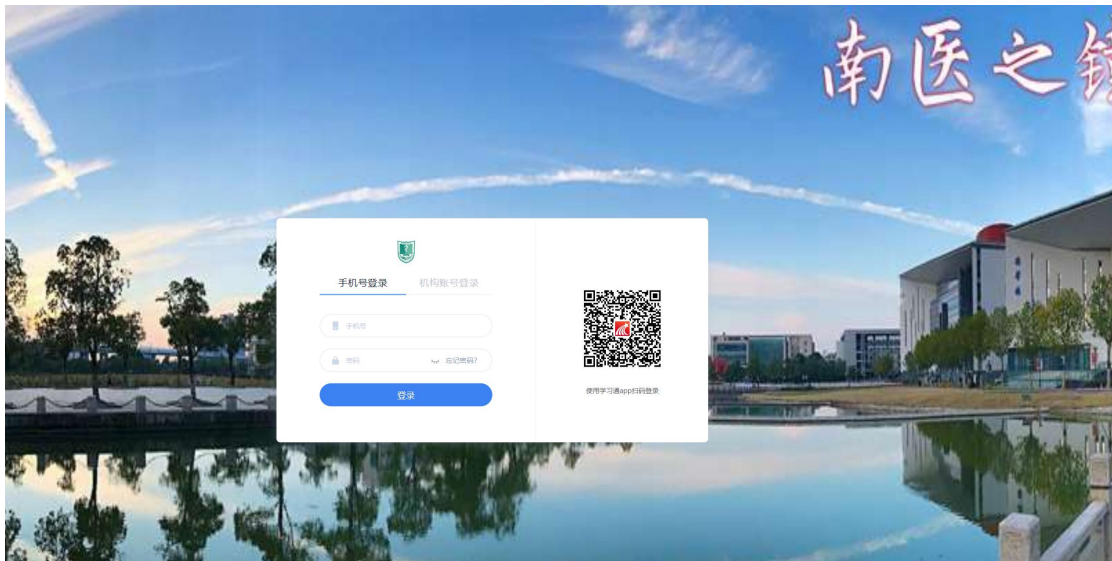


移动端学习记录及课堂笔记

## 二、电脑端学习

1.打开学校网络教学平台网址 <https://njmujf.fanya.chaoxing.com/>，点击“登录”。





帐号密码为自己手机或者是学号 建议用学习通扫码登录

账号：学号

2.登录后可点击进入“学习空间”进行学习。

在学习空间左侧，点击“课程”—我学的课—选择课程进行学习。



图 6 点击进入课程

进入课程后，可查看章节列表的知识点，右上角为学习导航，可即时收到老师发布的学习任务、测验、作业及考试，查看自己的学习进度，并进行资料中的拓展学习，也可参与讨论、提问等。

舌尖上的植物学 课程评价

首页 任务 进度 资料 通知 考试 PBL 讨论 答疑

● 待完成任务点

- ^ 第1章 植物生长及怎样看世界
  - 1.1 植物的一生 2
  - 1.2 神奇的植物 2
  - 1.3 植物对本身的生长发育的调控 2
  - 1.4 植物对空间的认识和利用 2
  - 1.5 植物的绿色革命 2
  - 1.6 植物的特点 2
  - 1.7 光与植物 2
  - 1.8 植物如何看世界 2
  - 1.9 光敏色素的发现 2
- ^ 第2章 光合作用：推动地球演变的“第一推动”
  - 2.1 热力学的诞生 2
  - 2.2 生物体：大自然的能量转化站 2
  - 2.3 光合作用：上帝的“第一推动” 2
  - 2.4 光合作用的循环系统 2

新建话题

01-29 15:21

在线学习，延期不延学!

赞0 回复

图 7 进行课程学习